

陈

作

市

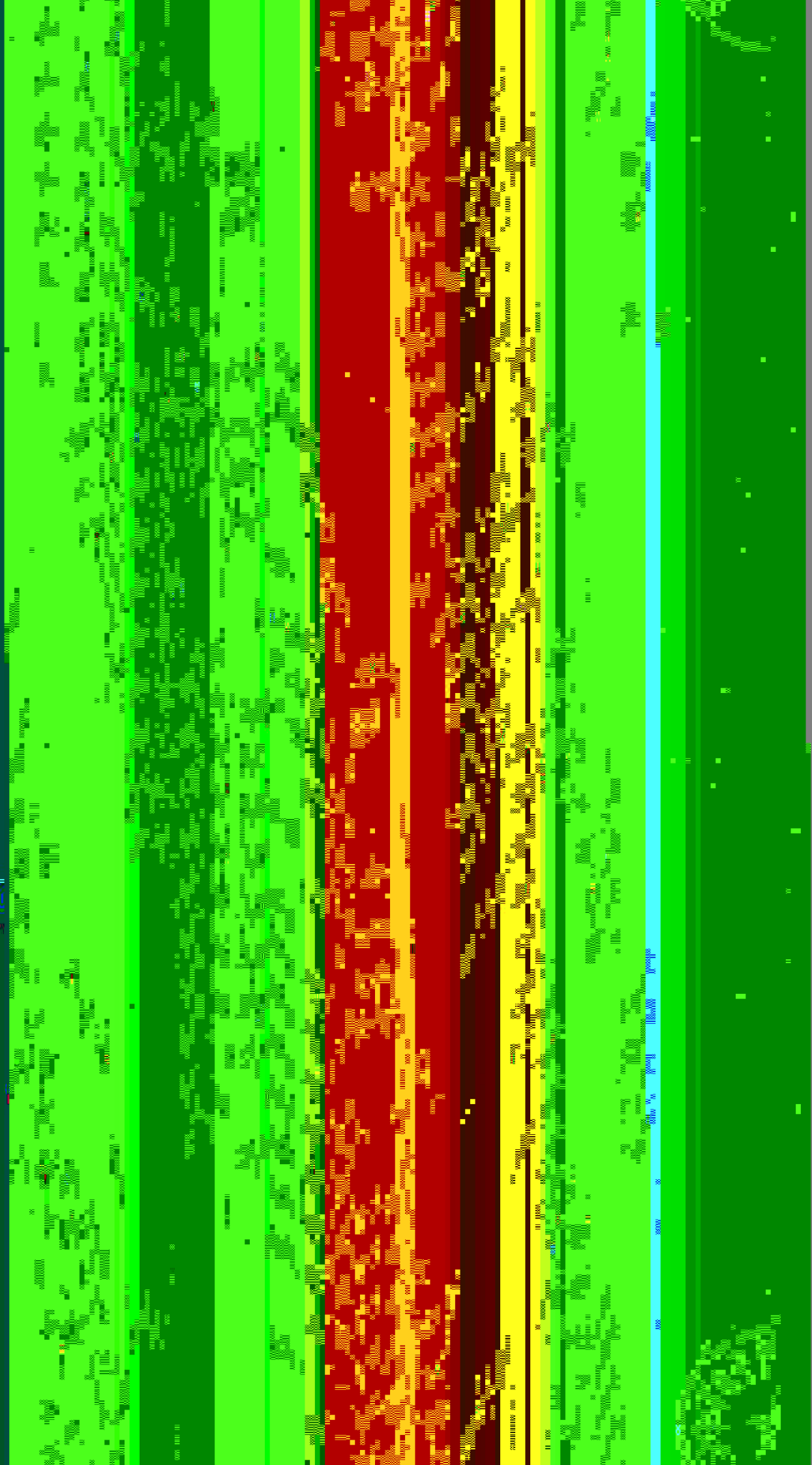
内容开

内

。

。

。



2020年

10. 中  
11. 中

电子

电子

天津

信

信

团

信

2020年  
2020年

环信

自支


表

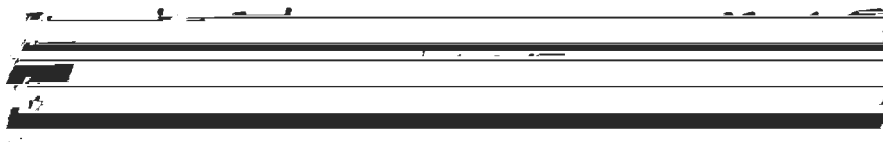
集

表  
公

子

子





[Redacted]

第八节 [Redacted]

[Redacted]

## 二、机构设置情况

[Redacted]

以下业务外包情况说明 [Redacted]

1. The first part of the document discusses the importance of maintaining accurate records of all transactions. It emphasizes that this is crucial for ensuring the integrity of the financial statements and for providing a clear audit trail. The text also mentions that proper record-keeping is essential for identifying and correcting errors in a timely manner.

2. The second part of the document focuses on the role of internal controls in preventing fraud and misstatements. It highlights that a strong internal control system is necessary to ensure that all transactions are properly authorized, recorded, and reviewed. The document also notes that internal controls should be designed to be effective and efficient, and should be regularly evaluated and updated as needed.

3. The third part of the document discusses the importance of transparency and disclosure in financial reporting. It states that companies should provide clear and concise information about their financial performance and position, and should disclose any significant risks or uncertainties that may affect their ability to meet their financial obligations. The document also mentions that transparency and disclosure are essential for building trust and confidence among investors and other stakeholders.

4. The fourth part of the document discusses the importance of compliance with applicable laws and regulations. It states that companies should ensure that their financial reporting practices are in full compliance with all relevant laws and regulations, and should take appropriate steps to address any non-compliance issues. The document also mentions that compliance is essential for avoiding legal and financial penalties, and for maintaining the company's reputation and credibility.

12 - 20 1 100 - 10

[Redacted text block]

→ 100 100

[Redacted text block]

[Redacted text block]

[Redacted text block]

[Redacted text block]

[Redacted text block]

[REDACTED]

[REDACTED]

[Redacted text block]

[Redacted text block]

[Redacted text block]



[The page contains approximately 25 lines of text that has been almost entirely obscured by heavy black redaction bars. Only a few faint characters are visible through the bars.]

1  
2  
3  
4

“关于商业单位即业年合徽弗士”

一、总体要求

（一）指导思想

（二）工作目标

（三）工作原则

二、主要任务

（一）重点任务

（二）重点工程

（三）重点改革

三、保障措施


（一）加强组织领导

（二）加大资金投入

（三）强化人才支撑

（四）完善体制机制

（五）严格考核评价



4887.6 万元。

第八節 白河の地

一、  
 二、  
 三、  
 四、  
 五、  
 六、  
 七、  
 八、  
 九、  
 十、

十一、  
 十二、  
 十三、  
 十四、  
 十五、  
 十六、  
 十七、  
 十八、  
 十九、  
 二十、

二十一、  
 二十二、  
 二十三、  
 二十四、  
 二十五、  
 二十六、  
 二十七、  
 二十八、  
 二十九、  
 三十、

三十一、  
 三十二、  
 三十三、  
 三十四、  
 三十五、  
 三十六、  
 三十七、  
 三十八、  
 三十九、  
 四十、







立补

对  
之出

收上

上

营

位出

事业

立







附表7

	2016年	2017年	2018年	2019年
一、一般公共预算收入				
（一）税收收入				
（二）非税收入				
二、一般公共预算支出				
（一）基本支出				
（二）项目支出				
三、一般公共预算收支差额				
四、政府性基金预算收入				
五、政府性基金预算支出				
六、政府性基金预算收支差额				
七、国有资本经营预算收入				
八、国有资本经营预算支出				
九、国有资本经营预算收支差额				
十、社会保险基金收入				
十一、社会保险基金支出				
十二、社会保险基金收支差额				
十三、其他基金收入				
十四、其他基金支出				
十五、其他基金收支差额				



附表9

广西壮族自治区基本建设投资计划表

年份	一、基本建设投资	二、更新改造投资	三、其他投资	四、固定资产投资
1980	100.0	100.0	100.0	300.0
1981	110.0	110.0	110.0	330.0
1982	120.0	120.0	120.0	360.0
1983	130.0	130.0	130.0	390.0
1984	140.0	140.0	140.0	420.0
1985	150.0	150.0	150.0	450.0
1986	160.0	160.0	160.0	480.0
1987	170.0	170.0	170.0	510.0
1988	180.0	180.0	180.0	540.0
1989	190.0	190.0	190.0	570.0
1990	200.0	200.0	200.0	600.0
1991	210.0	210.0	210.0	630.0
1992	220.0	220.0	220.0	660.0
1993	230.0	230.0	230.0	690.0
1994	240.0	240.0	240.0	720.0
1995	250.0	250.0	250.0	750.0
1996	260.0	260.0	260.0	780.0
1997	270.0	270.0	270.0	810.0
1998	280.0	280.0	280.0	840.0
1999	290.0	290.0	290.0	870.0
2000	300.0	300.0	300.0	900.0
2001	310.0	310.0	310.0	930.0
2002	320.0	320.0	320.0	960.0
2003	330.0	330.0	330.0	990.0
2004	340.0	340.0	340.0	1020.0
2005	350.0	350.0	350.0	1050.0
2006	360.0	360.0	360.0	1080.0
2007	370.0	370.0	370.0	1110.0
2008	380.0	380.0	380.0	1140.0
2009	390.0	390.0	390.0	1170.0
2010	400.0	400.0	400.0	1200.0
2011	410.0	410.0	410.0	1230.0
2012	420.0	420.0	420.0	1260.0
2013	430.0	430.0	430.0	1290.0
2014	440.0	440.0	440.0	1320.0
2015	450.0	450.0	450.0	1350.0
2016	460.0	460.0	460.0	1380.0
2017	470.0	470.0	470.0	1410.0
2018	480.0	480.0	480.0	1440.0
2019	490.0	490.0	490.0	1470.0
2020	500.0	500.0	500.0	1500.0



支出表

项	目	支出	单位
		金	资金
			专
			户
			政
			理
			资
			金
			单
			位
			资
			金
			预
			算
			公
			共
			一
			股
			预
			算
			资
			金
			预
			算
			国
			有
			经
			营
			资
			本
			预
			算
			余
			单
			位